

横山興業株式会社の新着情報をお届けする季刊社内新聞です。

# YOKOYAMA PRESS

8 働きがいも  
経済成長も




## エスコンフィールドレポ アクセス編&エンジョイ編

横山興業では、福利厚生の一助としてエスコンフィールド北海道のシーズンシートを購入しました。従業員の皆さん!!ぜひ有給休暇を上手に活用して球場に足を運んで頂き、ご家族やご友人と一緒に楽しい時間をお過ごし頂ければと思います♪

### アクセス編



エスコンフィールド北海道



料金は  
片道200円  
です。

帰りの電車の切符は前もって  
買っておきましょう!

【球場へのアクセス方法】  
(電車と徒歩の場合)



【駐車場について】



【球場について】



足元には選手たちの  
ネームレンガが埋め  
込まれていますので、  
探してみてください!



【球場内に入ったら・座席に行く方法】

今回はさっそく行ってくださった一杉さんにお話を聞いて  
いきたいと思っています

レポートを担当します  
業務部次長 一杉です!  
3/30~4/1に  
エスコンフィールド北海道に  
ファイターズの観戦に  
実験台で  
行ってきました(笑)



JR札幌駅から北広島駅までは快速で  
およそ20分弱で到着。  
球場へは改札を出て右手側の入り口から  
徒歩でおおよそ30分ほどかかります。

シャトルバスを利用する場合は、改札を出て  
左手側の西口から乗車しおおよそ5分で  
球場につきます。

球場には駐車場はありますが、予約制の為  
チケットが取れない場合があります…。  
その際は自分で駐車場を見つければ  
なりません。

北広島駅に直結している公営駐車場は  
ありますが、満車の可能性が高いです。  
ちなみに私は前日の夜から駐車して  
3,800円かかりました!

入場ゲートは一塁側のコカ・コーラゲート  
になります!

徒歩で行く場合は、球場についたら左側  
に向かっていくと入場ゲートがあります。

入場の際はカバンのチェックがあり、  
水筒に入れた自前の飲み物以外の  
飲食物(ペットボトル・おにぎり等)の  
持ち込みができません

バスで行く場合は、ゲートの正面につきます。  
\ここから入場しますよ~/

年間指定席チケットは入場時間15分前から  
優先的に入場できますが、  
当日は開場セレモニーのためダメでした。  
入場前には近くに球場スタッフの人に  
確認してみてください。

観戦する席は1階ですが、入場したゲート  
は2階になりますので入って左手に進むと  
エスカレーターがあります。降りてすぐ右手  
に119の目印が見えますのでそちらに進  
みましょう!

△ SECTION番号は120です。目印は、  
階段手前の足元に注目してください。

### エンジョイ編

【さあ、エスコンフィールドを楽しもう!】



① 席の番号は5列目ですが、実際は4列目  
なのでめっちゃや選手が近いです!!  
打球音まで楽しめます \カキーン!!/\



② 飲食店は沢山ありますが激混みです!  
前もって食べたい飲食店を決めておくか、  
球場に行く前に食事を済ませましょう。  
球場内にはモニターが多数設置されて  
ますので、一応並んでる間も試合状況の  
確認はできません。  
ちなみに私のかみさんは初日の開幕日  
は二回裏終了から五回裏の終了まで  
(約1時間)かかってゲットできたのは、  
焼きそばとホットドッグでした(笑)




③ おみやげ売り場はゲート入ってすぐ  
左側にありますが、すぐく混んでるので  
先に席の確認と食べ物のゲットを優先  
した方がいいと思います!  
そのかわり一階のコンコースをサード側  
に行くとゲート前に二階建てのショップ  
があります。(お菓子も豊富です)



こちらは七つ星横丁奥の喫煙所です。

⑤ タバコを吸う方必見!  
喫煙所は二階です。七つ星横丁の奥と  
コココーラゲートを越した210の目印  
の向いにあります。行きやすいのは、  
コココーラゲートの方だと思います。  
喫煙所にはモニターはありません。  
残念ながらどちらも屋外になるので  
ちょっと寒いです…。  
喫煙者は辛いなあ〜!



⑥ 一階のコンコースを左側の方に行くと  
ダルビッシュ選手と大谷選手の壁画  
があります。  
時間によっては激混みですが、ぜひ  
記念撮影をしてみてください!

少し戻ると上り専用のエスカレーターが  
あります。  
外野席の雰囲気味が味わえますよ〜。

【さて、帰りましょう〜。】

徒歩の場合は行きと同じ遊歩道ですが、  
夜は街灯が少なく薄暗いです。



以上 レポート担当 業務部次長  
一杉でした〜

シャトルバスはとても混み30分~40分  
程度待つ可能性があります。  
元気な方は徒歩で、お疲れの方はシャトル  
バスで帰りましょう! あ〜疲れた!

ぜひ皆さん!!有給休暇を活用してエスコ  
ンフィールドに足を運んでみてください。

8 働きがいも  
経済成長も



# YOKOYAMA FARM はじめました①

mini  
2023

2022年5月にスタートしたYOKOYAMA FARM[MINI]。  
今年で2年目突入です!

今年は耕運機  
も導入いたしました!



本間さんも  
耕運機で参加!



## 【新入社員紹介】 インタビュー



名前	本間 真奈(ほんまな)
年齢	26歳 かに座のB型
配属先	工事部工事課
好きな食べ物	焼肉
趣味	スノーボード
意気込みを一言	少しでも早く仕事を覚えて頑張ります!!

次回YOKOYAMA PRESSでは  
育ち盛りのYOKOYAMA FARM mini  
をお届けします!

by 千田ファーム長

11 住み続けられる  
まちづくりを



# 工事情報

発注者 函館開発建設部  
工事名 一般国道227号北斗市中山道路維持除雪外一連工事  
工期 令和5年4月1日～令和6年3月31日

函館市万代町交差点～北斗市中山シェルターまで  
(工事延長L=33.1km)の道路維持工事を行っております。  
市民の方々が安全に通行できるよう、道路の穴(ポットホール)  
等を埋める路面補修を行ったり、雨の日に道路が浸水しない  
ようグレーチングを清掃したり、1つ1つの作業が皆様の  
暮らしに直結しているため日々の作業を大切に行っております。



▲グレーチング清掃



▲大型土のう入れ替え



▲路面補修①



▲路面補修②



▲歩道掃き出し

HPはこちら  
QRから→



YouTube  
チャンネル開設しました!

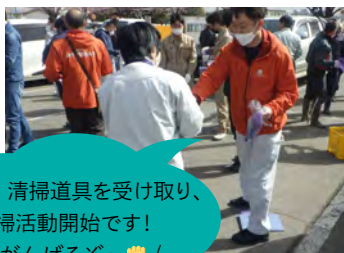


工事の様子や大型重機の  
動画もアップしています。  
是非みなさん、チャンネル  
登録をお願い致します!  
登録チャンネル名:  
yokoyama-kogyo.channel

11 住み続けられるまちづくりを

# 大野川環境浄化運動に参加してきました!

今年度も「母なる大野川」を守るため、大野川環境浄化運動に参加してきました!  
今回は弊社 工事部工事課 21名で清掃活動です。



早速 清掃道具を受け取り、  
清掃活動開始です!  
がんばるぞ〜🌻!



今回参加しました  
工事部 山内さん  
から感想を一言  
もらいました。



大野川環境浄化運動に初めて  
参加させて頂きましたが、今回清掃  
したことにより、私もこれまで以上に  
この町を大切にしていきたい!  
という気持ちがとても  
大きくなりました。

日 時:2023年4月21日(金)  
場 所:大野川河川敷

まず最初に開会式です!  
清掃活動にあたって、川付近には無理に近づかない  
ように等の注意事項の説明を受けます。

何事も安全第一ですね😊

分担して作業を進めていきます!

大野方面から上磯方面に行くにつれて、  
タイヤ・掃除機・テレビ等が不法投棄されていました。

やはり人目の付きにくい所に多かった印象です💧

回収するごみの量は年々減少してきてはいますが...

たった少しの量でも  
何度も何度もポイ捨てをしまうと写真のように  
大量のごみになってしまいます!😞

今回の清掃活動を通して  
ごみの量の減少には、  
ひとりひとりの意識がとても大切だと感じました。  
「少しなら大丈夫!」そんな気持ちにならないように  
改めて気を付けていきたいです!!

## ■横山興業の取り組み■ —SDGsとは?—

SDGs(持続可能な開発目標)とは、  
2015年に国連総会で採択された  
「2030年に向けて国際社会が持続可能  
な開発のために取り組むべき17の目標」  
です。

SUSTAINABLE DEVELOPMENT GOALS



## 義朗鉦山部・中途採用募集開始!



**環境づくりは仲間づくり。**  
横山興業の仕事は、道路の維持や除雪、土木工事を  
通して、地域の生活しやすい街づくりを支えています。  
土木工事は「荒っぽい」イメージがありますが、  
仲間とコミュニケーションを取り、  
働きやすい環境を作ることが大事にしています。  
新卒者・中途採用者とも随時受付しております。  
(下記募集要項の詳細は担当者までご連絡ください)

詳しい採用情報は  
こちらQRから→

